

50PLUS DNA - Profiel 50PLUS Politicus

Generated: 27-4-2022 14:00

[MISSING]: 21 | Talen: NL | Anonimiteit: Geen

Klik op de tekst 'Selecteer items om te rangschikken' In het venster dat zich opent klikt u vervolgens op de eigenschap die u het belangrijkste vindt tot ze op volgorde staan van 1 tot 5. U kunt daarna de volgorde nog aanpassen door op de pijltjes te klikken.

Een politicus van 50PLUS ...

Respondenten	Prioriteit 1	Prioriteit 2	Prioriteit 3	Prioriteit 4	Prioriteit 5	Rangorde
is in staat de standpunten van 50PLUS uit te dragen	119 30.67%	105 27.06%	86 22.16%	49 12.63%	29 7.47%	1
is betrokken bij ouderen	103 26.55%	92 23.71%	72 18.56%	73 18.81%	48 12.37%	2
Is loyaal aan de 50PLUS partij	91 23.45%	69 17.78%	70 18.04%	76 19.59%	82 21.13%	3
heeft brede dossierkennis	52 13.40%	68 17.53%	80 20.62%	94 24.23%	94 24.23%	4
Is zichtbaar in de media	23 5.93%	54 13.92%	80 20.62%	96 24.74%	135 34.79%	5

Een politicus van 50PLUS ...

Respondenten	Prioriteit 1	Prioriteit 2	Prioriteit 3	Prioriteit 4	Prioriteit 5	Rangorde
heeft politiek strategisch inzicht	107 28.53%	107 28.53%	69 18.40%	60 16.00%	32 8.53%	1
is sociaal en maatschappelijk betrokken	101 26.93%	100 26.67%	84 22.40%	60 16.00%	30 8.00%	2
kent en onderschrijft het verkiezingsprogramma	97 25.87%	79 21.07%	71 18.93%	87 23.20%	41 10.93%	3
kan goed luisteren	58 15.47%	64 17.07%	102 27.20%	86 22.93%	65 17.33%	4
heeft een netwerk binnen de 50PLUS partij	12 3.20%	25 6.67%	49 13.07%	82 21.87%	207 55.20%	5

Een politicus van 50PLUS ...

Respondenten	Prioriteit 1	Prioriteit 2	Prioriteit 3	Prioriteit 4	Prioriteit 5	Rangorde
is benaderbaar voor kiezers	136 36.66%	86 23.18%	66 17.79%	58 15.63%	25 6.74%	1
maakt duidelijk beargumenteerde keuzes	101 27.22%	99 26.68%	77 20.75%	63 16.98%	31 8.36%	2
is een teamspeler	86 23.18%	100 26.95%	97 26.15%	57 15.36%	31 8.36%	3
is actief binnen de organisatie van de partij	36 9.70%	54 14.56%	75 20.22%	104 28.03%	102 27.49%	4
kan goed delegeren	12 3.23%	32 8.63%	56 15.09%	89 23.99%	182 49.06%	5

Een politicus van 50PLUS ...

Respondenten	Prioriteit 1	Prioriteit 2	Prioriteit 3	Prioriteit 4	Prioriteit 5	Rangorde
heeft een lange termijnvisie op seniorenbeleid	163 44.29%	63 17.12%	52 14.13%	58 15.76%	32 8.70%	1
kan goed debatteren	80 21.74%	96 26.09%	79 21.47%	60 16.30%	53 14.40%	2
kan prioriteiten stellen	40 10.87%	80 21.74%	103 27.99%	82 22.28%	63 17.12%	3
heeft affiniteit met de politieke praktijk	51 13.86%	75 20.38%	59 16.03%	60 16.30%	123 33.42%	4
stelt goede vragen	34 9.24%	54 14.67%	75 20.38%	108 29.35%	97 26.36%	5

Een politicus van 50PLUS ...

Respondenten	Prioriteit 1	Prioriteit 2	Prioriteit 3	Prioriteit 4	Prioriteit 5	Rangorde
kan goed samenwerken en verbinden	122 33.33%	82 22.40%	92 25.14%	58 15.85%	12 3.28%	1
formuleert duidelijk en overtuigend.	100 27.32%	95 25.96%	90 24.59%	54 14.75%	27 7.38%	2
kan hoofd- en bijzaken onderscheiden.	85 23.22%	113 30.87%	76 20.77%	63 17.21%	29 7.92%	3
geeft opbouwende kritiek.	18 4.92%	38 10.38%	69 18.85%	113 30.87%	128 34.97%	4
heeft een politiek netwerk buiten 50PLUS.	41 11.20%	38 10.38%	39 10.66%	78 21.31%	170 46.45%	5

Een politicus van 50PLUS is ...

Respondenten	Prioriteit 1	Prioriteit 2	Prioriteit 3	Prioriteit 4	Prioriteit 5	Rangorde
eerlijk en Integer	256 70.14%	47 12.88%	28 7.67%	23 6.30%	11 3.01%	1
transparant	31 8.49%	121 33.15%	62 16.99%	80 21.92%	71 19.45%	2
initiatiefrijk	32 8.77%	64 17.53%	97 26.58%	88 24.11%	84 23.01%	3
tactvol	24 6.58%	64 17.53%	90 24.66%	91 24.93%	96 26.30%	4
analytisch	22 6.03%	69 18.90%	88 24.11%	83 22.74%	103 28.22%	5

Een politicus van 50PLUS is ...

Respondenten	Prioriteit 1	Prioriteit 2	Prioriteit 3	Prioriteit 4	Prioriteit 5	Rangorde
betrouwbaar	240 66.12%	60 16.53%	43 11.85%	16 4.41%	4 1.10%	1
een doorzetter	53 14.60%	96 26.45%	94 25.90%	66 18.18%	54 14.88%	2
stressbestendig	43 11.85%	90 24.79%	74 20.39%	81 22.31%	75 20.66%	3
weloverwogen	13 3.58%	73 20.11%	89 24.52%	92 25.34%	96 26.45%	4
flexibel	14 3.86%	44 12.12%	63 17.36%	108 29.75%	134 36.91%	5

Een politicus van 50PLUS is ...

Respondenten	Prioriteit 1	Prioriteit 2	Prioriteit 3	Prioriteit 4	Prioriteit 5	Rangorde
zorgvuldig	106 29.20%	100 27.55%	88 24.24%	49 13.50%	20 5.51%	1
vasthoudend	85 23.42%	105 28.93%	70 19.28%	55 15.15%	48 13.22%	2
authentiek	111 30.58%	35 9.64%	45 12.40%	71 19.56%	101 27.82%	3
creatief	39 10.74%	59 16.25%	85 23.42%	100 27.55%	80 22.04%	4
geduldig	22 6.06%	64 17.63%	75 20.66%	88 24.24%	114 31.40%	5

Een politicus van 50PLUS is ...

Respondenten	Prioriteit 1	Prioriteit 2	Prioriteit 3	Prioriteit 4	Prioriteit 5	Rangorde
besluitvaardig	129 35.73%	84 23.27%	83 22.99%	44 12.19%	21 5.82%	1
assertief	73 20.22%	85 23.55%	61 16.90%	65 18.01%	77 21.33%	2
energiek	53 14.68%	79 21.88%	101 27.98%	74 20.50%	54 14.96%	3
aandachtig	68 18.84%	60 16.62%	58 16.07%	97 26.87%	78 21.61%	4
origineel	38 10.53%	53 14.68%	58 16.07%	81 22.44%	131 36.29%	5

Een politicus van 50PLUS is ...

Respondenten	Prioriteit 1	Prioriteit 2	Prioriteit 3	Prioriteit 4	Prioriteit 5	Rangorde
daadkrachtig	151 41.94%	87 24.17%	70 19.44%	38 10.56%	14 3.89%	1
enthousiast	81 22.50%	82 22.78%	91 25.28%	67 18.61%	39 10.83%	2
zelfbewust	63 17.50%	67 18.61%	52 14.44%	114 31.67%	64 17.78%	3
vindingrijk	31 8.61%	83 23.06%	80 22.22%	95 26.39%	71 19.72%	4
ambitieuus	34 9.44%	41 11.39%	67 18.61%	46 12.78%	172 47.78%	5

Een politicus van 50PLUS is ...

Respondenten	Prioriteit 1	Prioriteit 2	Prioriteit 3	Prioriteit 4	Prioriteit 5	Rangorde
besluitvaardig	82 23.10%	111 31.27%	77 21.69%	52 14.65%	33 9.30%	1
zorgvuldig	88 24.79%	68 19.15%	71 20.00%	65 18.31%	63 17.75%	2
een doorzetter	84 23.66%	69 19.44%	78 21.97%	63 17.75%	61 17.18%	3
initiatiefrijk	56 15.77%	47 13.24%	66 18.59%	99 27.89%	87 24.51%	4
stressbestendig	45 12.68%	60 16.90%	63 17.75%	76 21.41%	111 31.27%	5

Een politicus van 50PLUS is ...

Respondenten	Prioriteit 1	Prioriteit 2	Prioriteit 3	Prioriteit 4	Prioriteit 5	Rangorde
daadkrachtig	164 48.38%	81 23.89%	49 14.45%	26 7.67%	19 5.60%	1
enthousiast	63 18.58%	83 24.48%	82 24.19%	61 17.99%	50 14.75%	2
tactvol	47 13.86%	79 23.30%	91 26.84%	87 25.66%	35 10.32%	3
assertief	42 12.39%	50 14.75%	53 15.63%	62 18.29%	132 38.94%	4
geduldig	23 6.78%	46 13.57%	64 18.88%	103 30.38%	103 30.38%	5

Een politicus van 50PLUS is ...

Respondenten	Prioriteit 1	Prioriteit 2	Prioriteit 3	Prioriteit 4	Prioriteit 5	Rangorde
eerlijk en integer	219 65.96%	78 23.49%	14 4.22%	13 3.92%	8 2.41%	1
betrouwbaar	74 22.29%	210 63.25%	30 9.04%	13 3.92%	5 1.51%	2
zelfbewust	16 4.82%	21 6.33%	151 45.48%	75 22.59%	69 20.78%	3
flexibel	11 3.31%	6 1.81%	78 23.49%	133 40.06%	104 31.33%	4
origineel	12 3.61%	17 5.12%	59 17.77%	98 29.52%	146 43.98%	5





Een politicus van 50PLUS is ...

Respondenten	Prioriteit 1	Prioriteit 2	Prioriteit 3	Prioriteit 4	Prioriteit 5	Rangorde
weloverwogen	86 26.71%	88 27.33%	75 23.29%	39 12.11%	34 10.56%	1
energiek	72 22.36%	72 22.36%	74 22.98%	65 20.19%	39 12.11%	2
transparant	62 19.25%	78 24.22%	69 21.43%	65 20.19%	48 14.91%	3
authentiek	89 27.64%	39 12.11%	54 16.77%	72 22.36%	68 21.12%	4
creatief	13 4.04%	45 13.98%	50 15.53%	81 25.16%	133 41.30%	5

Een politicus van 50PLUS is ...

Respondenten	Prioriteit 1	Prioriteit 2	Prioriteit 3	Prioriteit 4	Prioriteit 5	Rangorde
vasthoudend	87 27.71%	90 28.66%	65 20.70%	47 14.97%	25 7.96%	1
analytisch	64 20.38%	83 26.43%	68 21.66%	63 20.06%	36 11.46%	2
aandachtig	71 22.61%	55 17.52%	61 19.43%	65 20.70%	62 19.75%	3
vindingrijk	31 9.87%	59 18.79%	80 25.48%	80 25.48%	64 20.38%	4
ambitieuus	61 19.43%	27 8.60%	40 12.74%	59 18.79%	127 40.45%	5

Bent u actief geweest in de politiek (meerdere antwoorden mogelijk)

Respondenten		Procent	N
in een bestuurlijke functie in de 50PLUS partij		17.5%	55
Gekozen vertegenwoordiger namens 50PLUS (landelijk, regionaal, waterschap of gemeente).		23.2%	73
Gekozen vertegenwoordiger namens een andere partij		17.2%	54
Niet van toepassing		59.6%	187
		100%	314

Vermeldt hier eigenschappen die van belang zijn voor een 50PLUS politicus die u heeft gemist in de vragenlijst

Respondenten	Procent	N
	100%	314

Als u ermee instemt dat het Wetenschappelijk Instituut u mag benaderen voor eventuele vervolgvragen kunt u hieronder u naam en emailadres invullen.

Respondenten	Procent	N
	100%	189